



ФЕДЕРАЛЬНАЯ СЛУЖБА
ГОСУДАРСТВЕННОЙ СТАТИСТИКИ

Оперативные данные промышленного производства Республики Дагестан

Октябрь 2022 года





ФЕДЕРАЛЬНАЯ СЛУЖБА
ГОСУДАРСТВЕННОЙ СТАТИСТИКИ

ПРОМЫШЛЕННОЕ ПРОИЗВОДСТВО РЕСПУБЛИКИ ДАГЕСТАН

Октябрь 2022 года

- 01 ИНДЕКСЫ ПРОМЫШЛЕННОГО
ПРОИЗВОДСТВА
- 02 ОТГРУЖЕНО ТОВАРОВ ПРОМЫШЛЕННОГО
ПРОИЗВОДСТВА ПО ЧИСТЫМ ВИДАМ
ДЕЯТЕЛЬНОСТИ
- 03 ПРОИЗВОДСТВО ПИЩЕВЫХ
ПРОДУКТОВ
- 04 ПРОИЗВОДСТВО
НЕПРОДОВОЛЬСТВЕННЫХ ТОВАРОВ

* Ежемесячные данные оперативной статистики





ИНДЕКСЫ ПРОМЫШЛЕННОГО ПРОИЗВОДСТВА

ЯНВАРЬ-ОКТАБРЬ 2022г. В % К ЯНВАРЮ-ОКТАБРЮ 2021г.



109,2%

ИПП




90,0%

Добыча полезных ископаемых



112,9%

Обработывающие производства



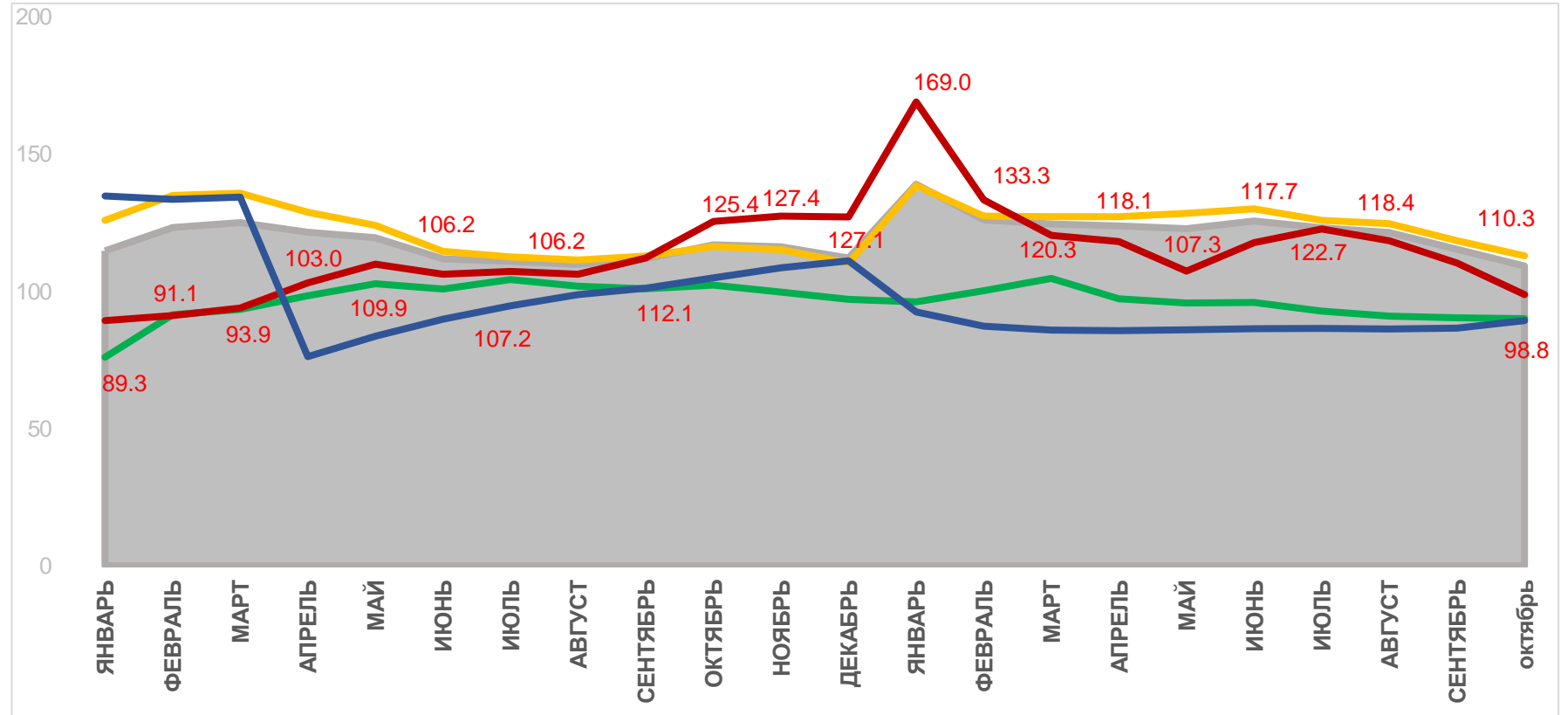
98,8%

Обеспечение электрической энергией, газом и паром; кондиционированием воздуха



89,3%

Водоснабжение; водоотведение, организация сбора и утилизации отходов, деятельность по ликвидации загрязнений



2021

2022



Индекс промышленного производства



Обработывающие производства



Добыча полезных ископаемых



Обеспечение электрической энергией, газом и паром; кондиционирование воздуха



Водоснабжение; водоотведение, организация сбора и утилизации отходов, деятельность по ликвидации загрязнений





ИНДЕКСЫ ПРОМЫШЛЕННОГО ПРОИЗВОДСТВА

ОКТАБРЬ 2022г. В % К ОКТАБРЮ 2021г.



72,3%

ИПП



86,8%

Добыча полезных ископаемых



79,4%

Обработывающие производства



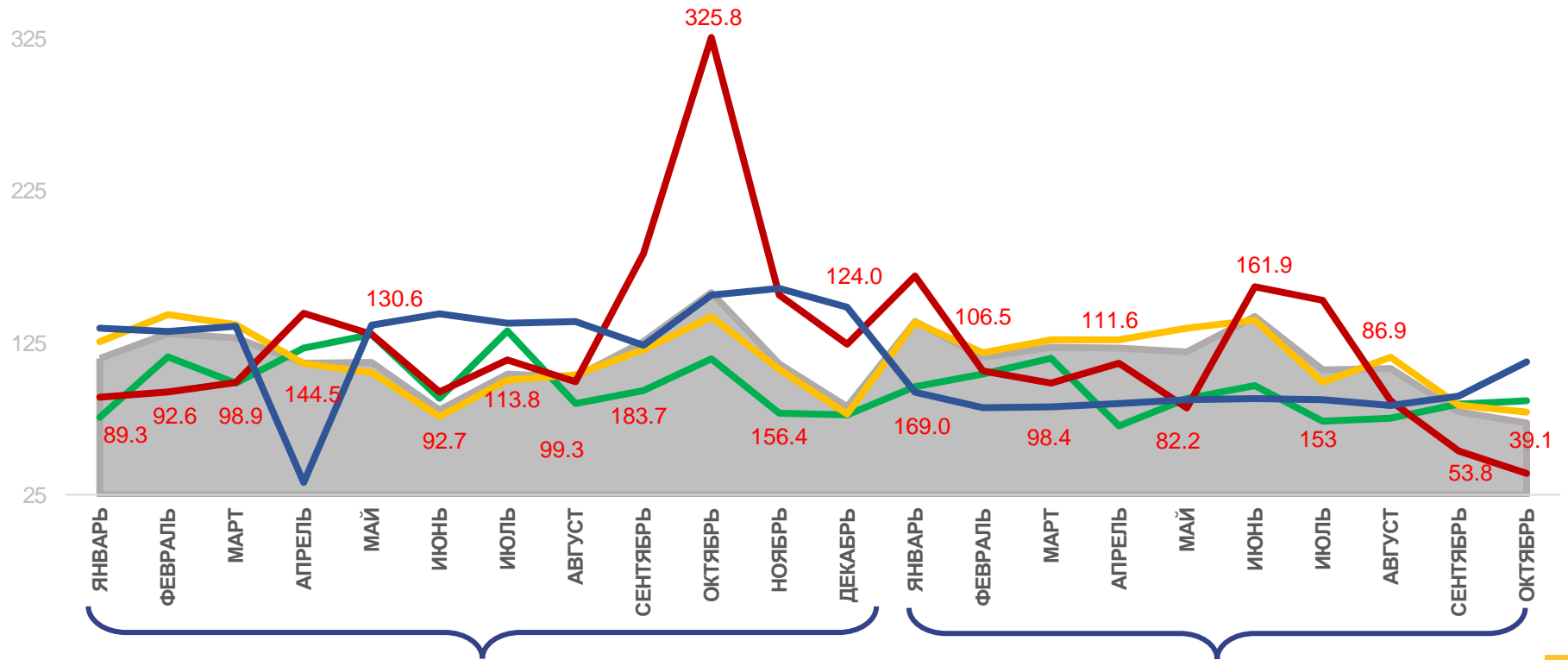
39,1%

Обеспечение электрической энергией, газом и паром; кондиционированием воздуха



112,4%

Водоснабжение; водоотведение, организация сбора и утилизации отходов, деятельность по ликвидации загрязнений



2021

2022



Индекс промышленного производства



Обработывающие производства



Добыча полезных ископаемых



Обеспечение электрической энергией, газом и паром; кондиционирование воздуха





ИНДЕКСЫ ПРОМЫШЛЕННОГО ПРОИЗВОДСТВА

ОКТАБРЬ 2022г. В % К СЕНТЯБРЮ 2022г.



106,5%

ИПП



127,1%

Добыча полезных ископаемых



92,8%

Обрабатывающие производства



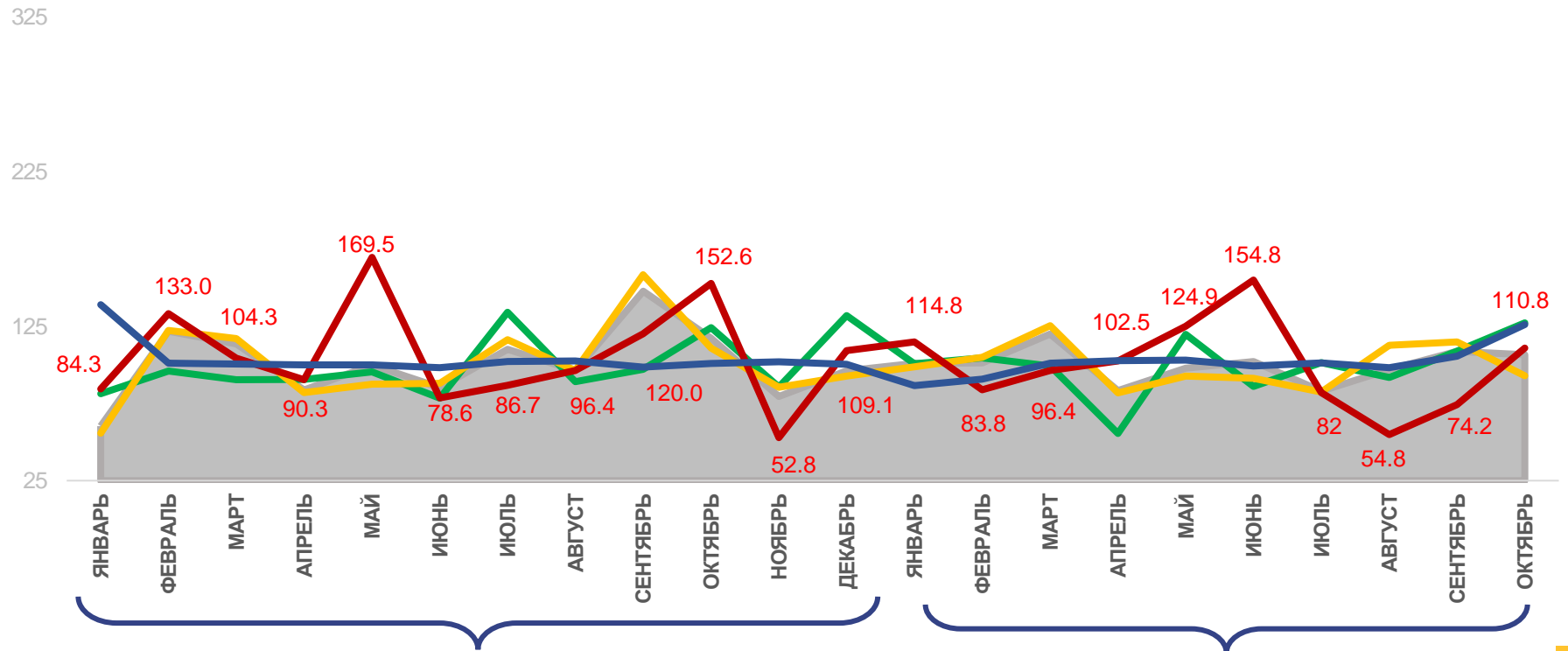
110,8%

Обеспечение электрической энергией, газом и паром; кондиционированием воздуха



126,0%

Водоснабжение; водоотведение, организация сбора и утилизации отходов, деятельность по ликвидации загрязнений





ИНДЕКСЫ ПРОМЫШЛЕННОГО ПРОИЗВОДСТВА ПО ДОБЫЧЕ ПОЛЕЗНЫХ ИСКОПАЕМЫХ

В % К СООТВЕТСТВУЮЩЕМУ ПЕРИОДУ

Январь-октябрь 2022 г. к
январю-октябрю 2021г., %

90,0%

Добыча полезных ископаемых

73,3%

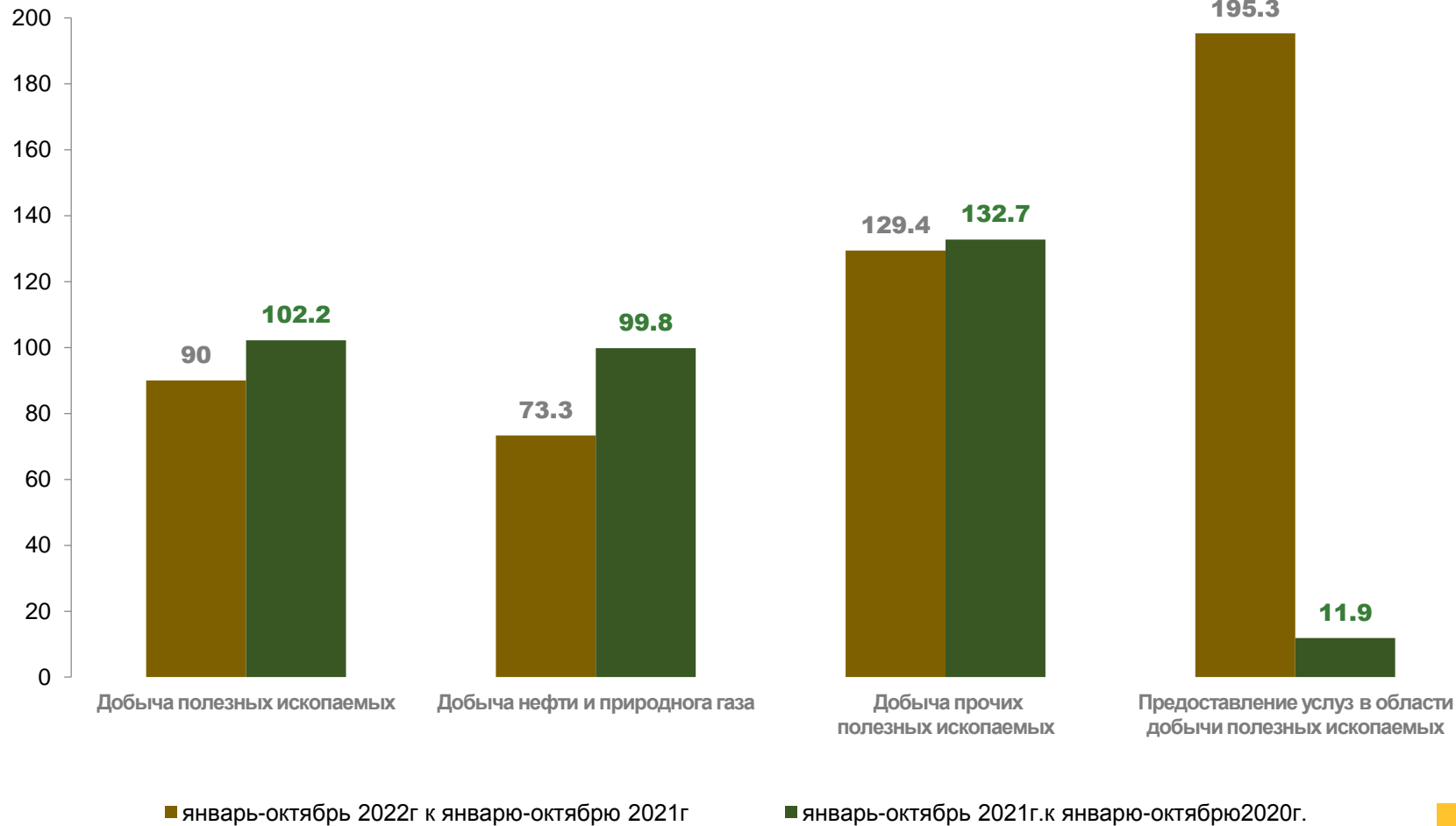
Добыча нефти и природного газа

129,4%

Добыча прочих полезных ископаемых

195,3%

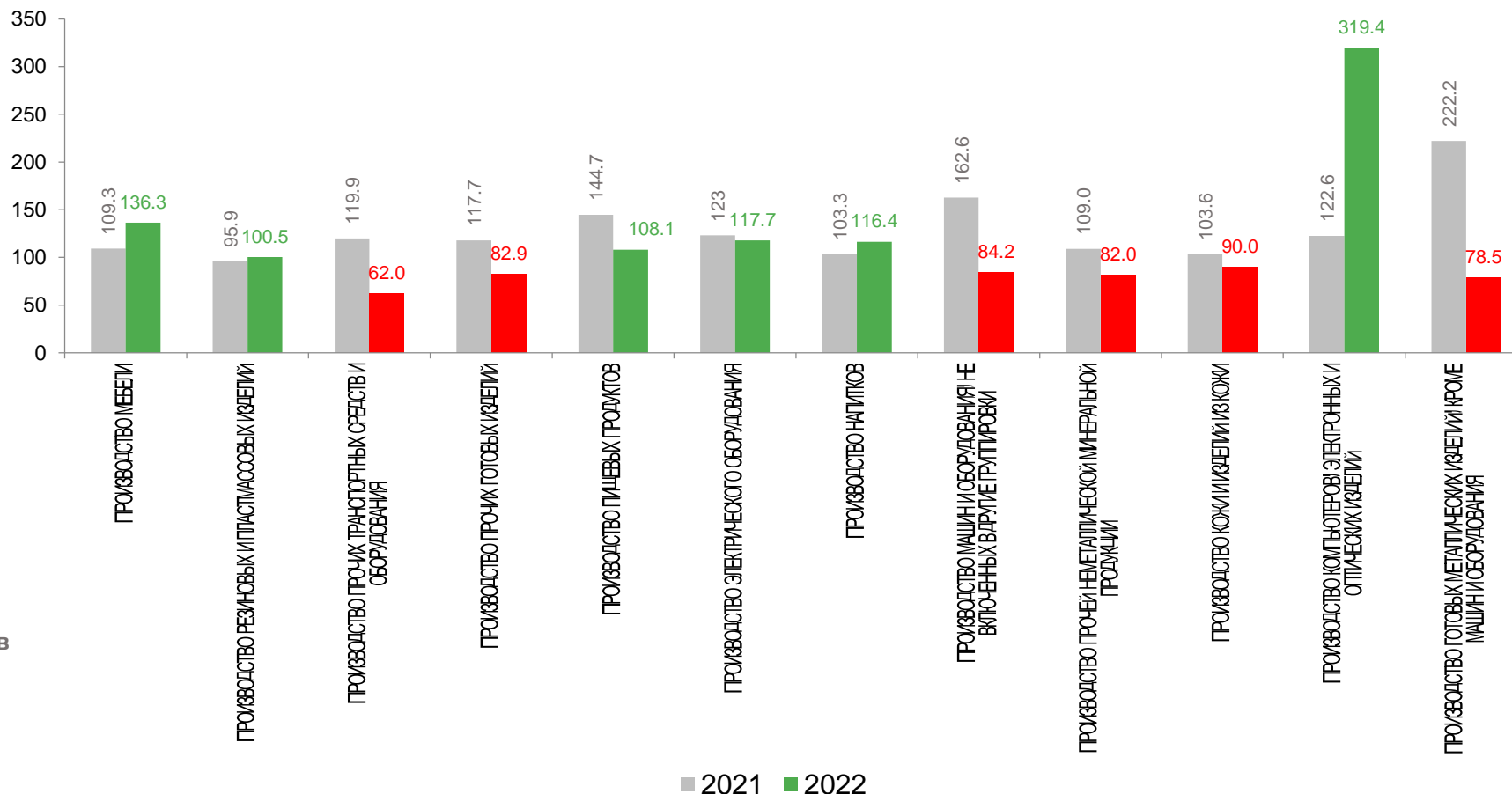
Услуги в области добычи полезных
ископаемых





ИНДЕКСЫ ПРОМЫШЛЕННОГО ПРОИЗВОДСТВА ПО ОСНОВНЫМ ВИДАМ ОБРАБАТЫВАЮЩИХ ПРОИЗВОДСТВ

Январь-октябрь 2022г. в % к январю-октябрю 2021г.



118,4%
Обрабатывающие производства

из них:

108,6%
Производство пищевых продуктов

131,1%
Производство напитков


329,4%
Производство компьютеров, электронных и оптических изделий

134,9%
Производство мебели

72,8%
Производство прочих транспортных средств и оборудования

76,0%
Производство готовых металлических изделий кроме машин и оборудования





ИНДЕКСЫ ПРОМЫШЛЕННОГО ПРОИЗВОДСТВА ПО ОБЕСПЕЧЕНИЮ ЭЛЕКТРИЧЕСКОЙ ЭНЕРГИЕЙ, ГАЗОМ И ПАРОМ; КОНДИЦИОНИРОВАНИЕ ВОЗДУХА

В % К СООТВЕТСТВУЮЩЕМУ ПЕРИОДУ

Январь-октябрь 2022 г. к январю-октябрю 2021г., %



98,8%

Обеспечение электрической энергией, газом и паром; кондиционирование воздуха



98,7%

Производство, передача и распределение электроэнергии



102,2%

Производство, передача и распределение пара и горячей воды; кондиционирование воздуха



■ январь-октябрь 2022г к январю-октябрю 2021г

■ январь-октябрь 2021г.к январю-октябрю2020г.





ИНДЕКСЫ ПРОМЫШЛЕННОГО ПРОИЗВОДСТВА ПО ВОДОСНАБЖЕНИЮ; ВОДООТВЕДЕНИЮ, ОРГАНИЗАЦИИ СБОРА И УТИЛИЗАЦИИ ОТХОДОВ, ДЕЯТЕЛЬНОСТЬ ПО ЛИКВИДАЦИИ ЗАГРЯЗНЕНИЙ

В % К СООТВЕТСТВУЮЩЕМУ ПЕРИОДУ

Январь-октябрь 2022 г. к январю-октябрю 2021г., %



Водоснабжение; водоотведение, организация сбора и утилизация отходов

89,3%



Забор, очистка и распределение воды

86,5%



Сбор и обработка сточных вод

98,3%



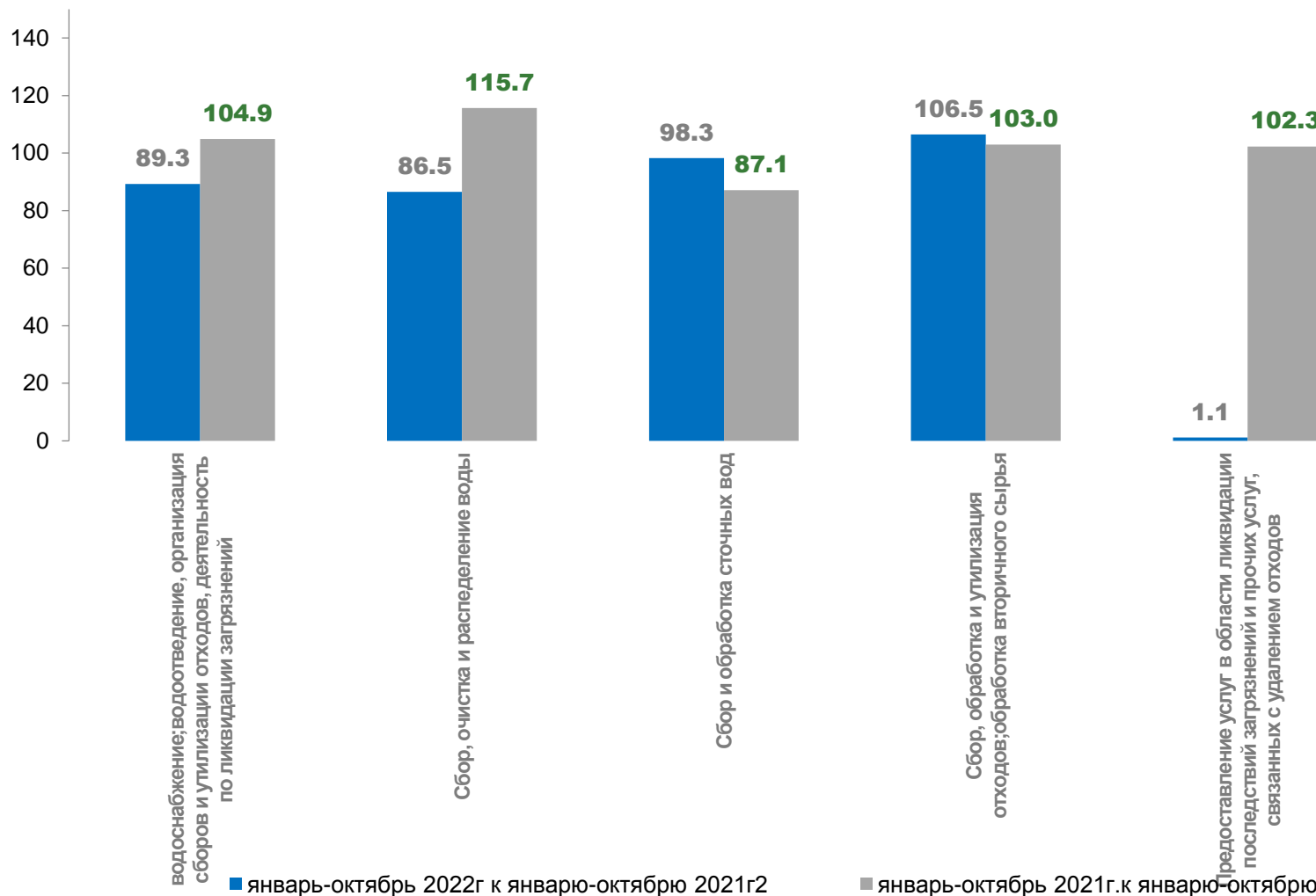
Сбор, обработка и утилизация отходов; обработка вторичного сырья

106,5%



Предоставление услуг в области ликвидации последствий загрязнений и прочих услуг, связанных с удалением отходов

1,1%



■ январь-октябрь 2022г к январю-октябрю 2021г2

■ январь-октябрь 2021г.к январю-октябрю2020г.



Отгружено товаров промышленного производства, выполнено работ и услуг собственными силами по чистым видам экономической деятельности по полному кругу организаций производителей



Январь-октябрь 2022г. к январю-октябрю 2021г., млн.рублей



100,4%

Промышленность




75,8%

Добыча полезных ископаемых



99,7%

Обрабатывающие производства



107,6%

Обеспечение электрической энергией, газом и паром; кондиционированием воздуха



122,9%

Водоснабжение; водоотведение, организация сбора и утилизации отходов, деятельность по ликвидации загрязнений





ПРОИЗВОДСТВО ПИЩЕВЫХ ПРОДУКТОВ

Январь-октябрь 2022г.к январю-октябрю 2021г., %

	Молоко и молочная продукция	100,2%		Мясо и птица	97,9%		Рис	136,6%
	Молоко	94,9%		Мясо крупного рогатого скота, баранина – свежее, охлажденное	99,4%		Макаронные изделия	103,4%
	масло	118,1%		Мясо сельскохозяйственной птицы	95,0%		Воды минеральные природные питьевые	96,2%
	сыр	99,9%		Колбасные изделия	121,3%		Безалкогольные напитки	98,4%
	сметана	95,3%		Хлеб и хлебобулочные изделия	67,9%		Флодоовощная продукция	73,7%
	Кисломолочная продукция, кроме творога	94,8%		Кондитерские изделия	98,5%		Рыба переработанная и консервированная	156,2%
	Мороженое	104,1%		Мука из зерновых культур и других растительных культур и смеси из них	1434,9%			



ПРОИЗВОДСТВО НЕПРОДОВОЛЬСТВЕННЫХ ТОВАРОВ



Январь-октябрь 2022г.к январю-октябрю 2021г., %

Производство мебели **82,0%**Стол� кухонные **100,0%**Стулья **70,7%**Софы, диваны,
кушетки **105,0%**Матрасы **123,9%**Шкафы **129,5%**Спецодежда **99,7%**Обувь **92,3%**Одеяла дорожные и
пледы **99,3%**Посуда столовая и
кухонная прочая,
пластмассовая **102,3%**Ювелирные изделия и их
части **93,4%**